

**太原理工大学**

**实验室信息填报操作手册**

# 操作指南

## 一、浏览器要求

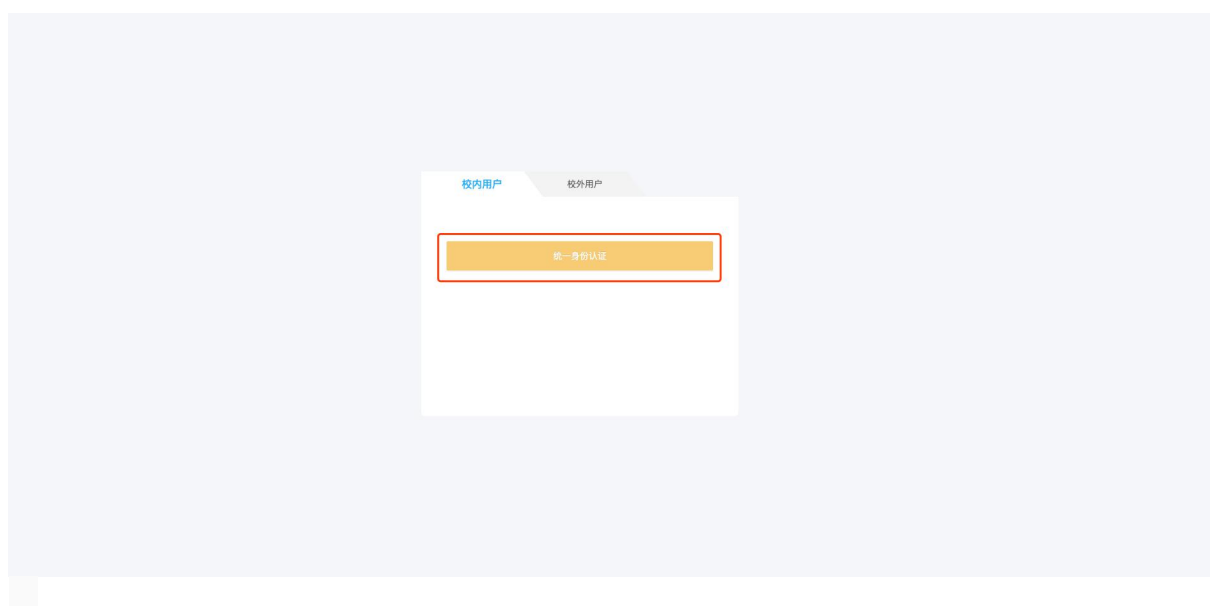
请使用火狐，谷歌，360 浏览器等主流浏览器，低版本的浏览器或者非主流浏览器将有可能无法正常使用系统功能。

## 二、实验室信息填报流程

### 1、登录

#### 1.1 统一身份认证用户

统一身份认证用户，未进行统一身份认证直接打开浏览器，在地址栏输入系统网址，进入登录页面，在登录框中点击‘统一身份认证’按钮，页面跳转统一身份认证页面，输入对应用户名密码，登录验证成功即可直接登录本系统。



## 2.1 校外/自助注册用户

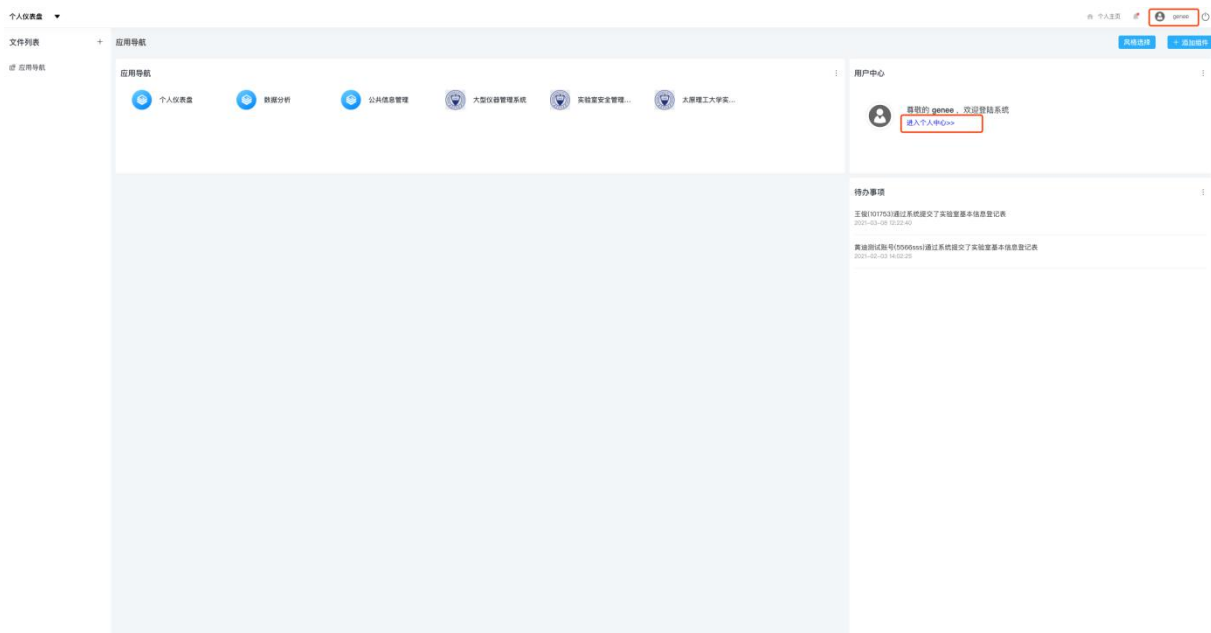
校外/自主注册用户，打开浏览器，在地址栏输入系统网址，在页面登录框中输入对应的用户名和密码，验证通过即可登录本系统。您可以选择“记住密码”，则下次输入系统网址后，将直接输入您的个人账号（如果您使用的计算机为公共计算机，建议您不要勾选该项）。



## 2、进入主页

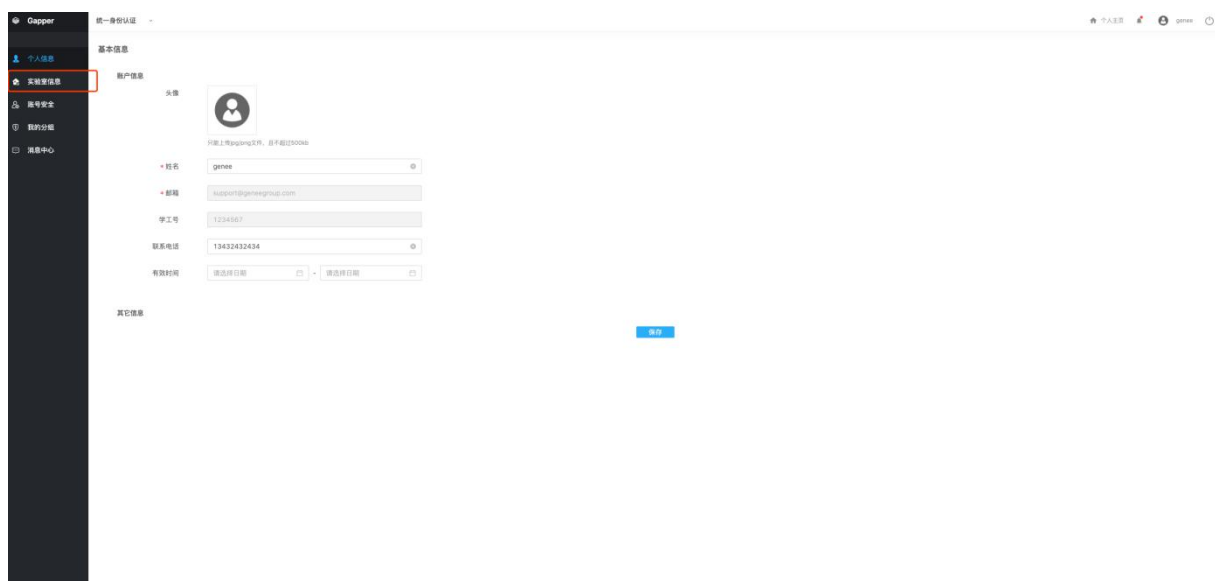
登录成功后，默认进入系统首页，在系统首页-应用导航栏目，会展示所有与本系统集成的其他系统/产品/应用，点击任意项可直接免登陆跳转各系统/产品/应用。如果您需要进行实验室信息填报，请点击页面右上角的[头像+人名]或者用户中心模块中的[进入个人中心]文字按钮。如下图所示：

\*备注下图为测试系统截图，实际首页展示根据实际上线系统要求有不同展示，其中用户中心与应用导航栏目为系统默认栏目，样式与位置可能有所不同但功能相同。



### 3、进入个人中心

进入个人中心后，点击右侧菜单栏的【实验室信息】，进入实验室信息管理与填报页面





### 4、进入实验室信息管理与填报页面

进入实验室实验室信息管理与填报页面后，在该页面你可以查看到自己所在房间信息以及房间对应的实验室信息和状态。

编号	楼宇房间	实验室名称	状态	填报人(填报时间)	审批人(审批时间)	操作
1	测试分区-楼宇1-101	test	未填报	genee1234567 2021-03-09 16:40:19	genee1234567 2021-03-09 16:40:29	查看详情
2	测试分区-楼宇1-102	test123	通过	genee1234567 2021-03-09 16:30:29	genee1234567 2021-03-09 16:31:27	查看详情 申请修改
3	测试分区-楼宇1-103	32143	拒绝	genee1234567 2021-03-09 16:37:46	genee1234567 2021-03-09 16:37:56	查看详情 修改

### 实验室状态说明：

状态名称	状态说明	对应状态可进行的操作
未填报	该房间还未进行实验室信息的填报	可进行实验室信息填报 
填报审批中	该房间已经有人进行实验室信息填报并已经提交领导审核，等待审批中	可查看实验室信息详情 
通过	该房间已经有人进行实验室信息填报并已经通过审批	可查看实验室信息详情、申请修改实验室信息 
拒绝	该房间已经有人进行实验室信息填报但是被拒绝	可查看实验室信息详情、修改后重新提交审核 
申请修改中	该房间已经有人进行实验室信息填报并已经通过审批，但是后期实验室信息发生变化需要修改，对应的填报人提交修改申请等待审批中	可查看实验室信息详情 

修改审批通过	该房间已经有人进行实验室信息填报并已经通过审批，但是后期实验室信息发生变化需要修改，对应的填报人提交修改申请审批通过	<p>可查看实验室信息详情、修改后重新提交审核</p> 
修改待审批	实验室信息发生变化需要修改，对应的填报人提交修改申请审批通过后，修改实验室信息后重新提交后的审批状态	<p>可查看实验室信息详情</p> 

## 5、进行实验室信息填报

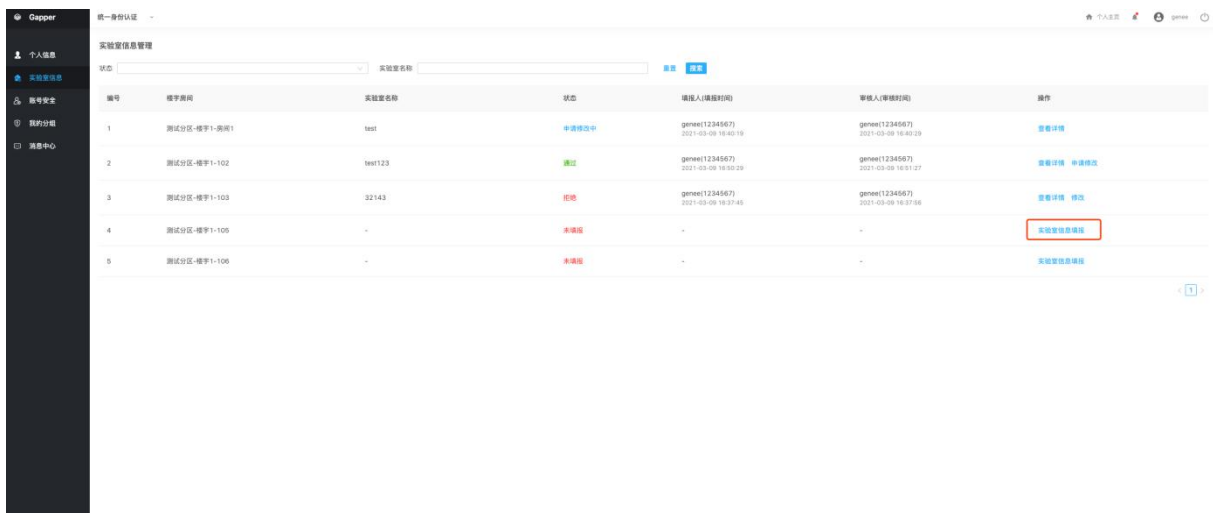
对于未进行实验室信息填报的房间，您可以点击对应房间右侧操作栏中的[实验室信息填报]文字按钮，进入实验室信息填报页面。根据步骤指示填写/确认相应的实验室信息即可。

**\*权限说明：只有老师有填报实验室信息的权限**

**\*填报的时候一个房间只能一个人填(填报人),一个人填写后其他人只可以查看不能填写**

**\*如果您登录后没有房间数据，请联系管理员将您加入相应的房间。**

### 5.1 点击实验室信息填报按钮



编号	楼宇房间	实验室名称	状态	申请人(填报时间)	审批人(审批时间)	操作
1	测试分区-楼宇1-101	test	申请提交中	genee1234567 2021-03-09 18:40:19	genee1234567 2021-03-09 18:40:29	查看详情
2	测试分区-楼宇1-102	test123	通过	genee1234567 2021-03-09 18:50:29	genee1234567 2021-03-09 18:51:27	查看详情 申请修改
3	测试分区-楼宇1-103	32143	拒绝	genee1234567 2021-03-09 18:37:45	genee1234567 2021-03-09 18:37:56	查看详情 修改
4	测试分区-楼宇1-105	-	未填报	-	-	实验室信息填报
5	测试分区-楼宇1-106	-	未填报	-	-	实验室信息填报

## 5.2 进入实验室信息填报页面，填写实验室基本情况，点击下一步

统一身份认证

个人主页 刘颖玲

### 分组与权限/实验室信息填报

返回

1 基本情况 2 人员情况 3 仪器情况 4 危险源 5 完成

\* 所属单位:

\* 实验室名称:

\* 所属教学实验中心/科研团队:

楼宇房间: 迎西校区-道桥馆-102

\* 实验室类别:  本科公共基础  本科专业基础  本科专业教学  科研实验室  
 公共科研平台  创新实验基地  车间

下一步

## 5.3 进入实验室人员情况上报页面，点击右侧的添加教室/添加学生按钮进行添加

\*老师/学生均通过学工号进行匹配

统一身份认证

个人主页 99999

### 分组与权限/实验室信息填报

返回

1 基本情况 2 人员情况 3 仪器情况 4 危险源 5 完成

实验室人员(教师) 教师使用本实验室的接待室录入

姓名	学号	职称	移动电话	主要承担工作	是否专职实验员	操作权
教师测试账号	99901				是	编辑 删除

添加教师

实验室人员(学生) 仅限科研实验室添加学生

姓名	学号	专业	性别	入学年份	移动电话	操作权
本科生测试账号	99902		男	2020		编辑 删除

添加学生

上一步 下一步

## 5.4 确认实验室内仪器情况（系统会自动将同名仪器进行合并）

\*实验室内仪器数据均来源于国资处资产科，本页面仅提供确认功能（如需变动房间内资产，请联系本单位资产员进行地点变更）

## 分组与权限/实验室信息填报

返回

基本情况 人员情况 3 仪器情况 4 危险源 5 完成

本房间仪器列表如下，请确认

存放地点	资产编号	资产名称	型号	数量	单价(万元)	购置日期
迎西校区-道桥馆-102	2010439100	路面材料强度试验机	路墙仪	2	0.65	2010-08-01
迎西校区-道桥馆-102	2010439300	摆式摩擦仪	摩擦仪	2	0.35	2010-08-01
迎西校区-道桥馆-102	2010439500	沥青抽提仪	抽提仪	2	0.25	2010-08-01

上一步 下一步

## 5.5 填写实验室内危险源，勾选设备对应的危险特征即可

## 分组与权限/实验室信息填报

返回

基本情况 人员情况 3 仪器情况 4 危险源 5 完成

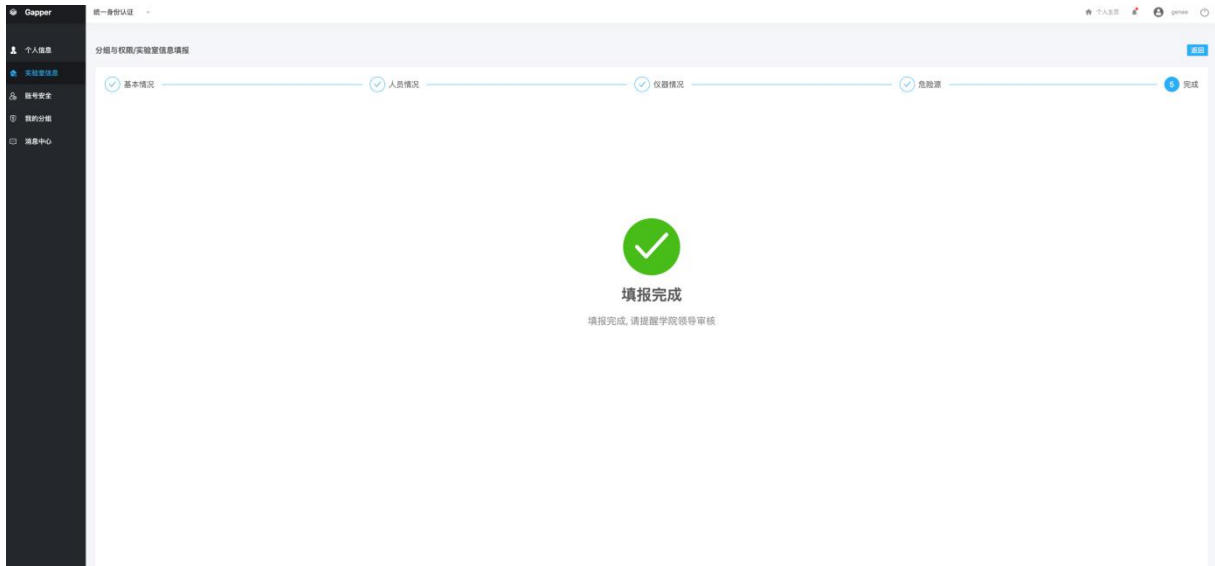
本房间仪器列表如下，请确认

存放地点	资产编号	资产名称	型号	数量	单价(万元)	购置日期
迎西校区-道桥馆-102	2010439100	路面材料强度试验机	路墙仪	2	0.65	2010-08-01
迎西校区-道桥馆-102	2010439300	摆式摩擦仪	摩擦仪	2	0.35	2010-08-01
迎西校区-道桥馆-102	2010439500	沥青抽提仪	抽提仪	2	0.25	2010-08-01

上一步 下一步

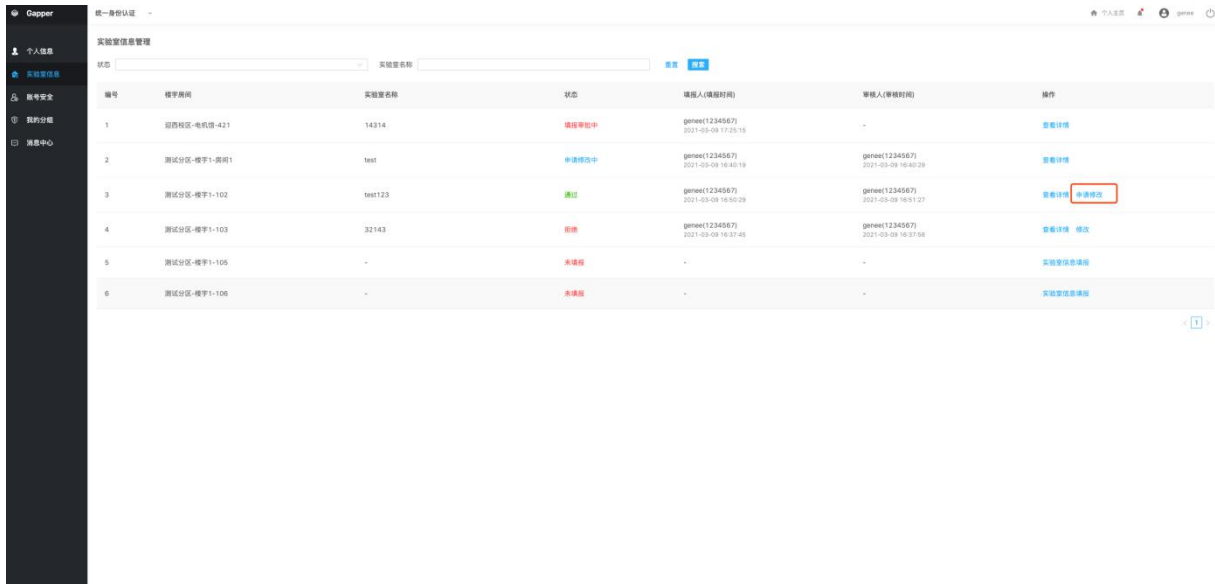


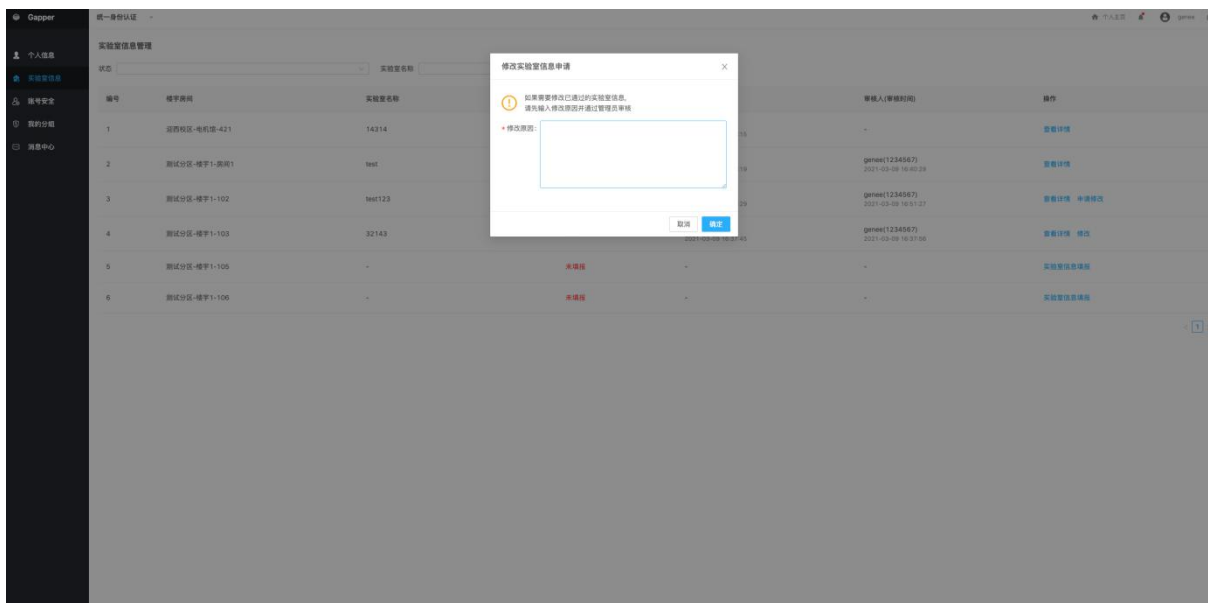
## 5.6 全部填报完成后，点击提交审核即可。



## 6、申请修改实验室填报信息

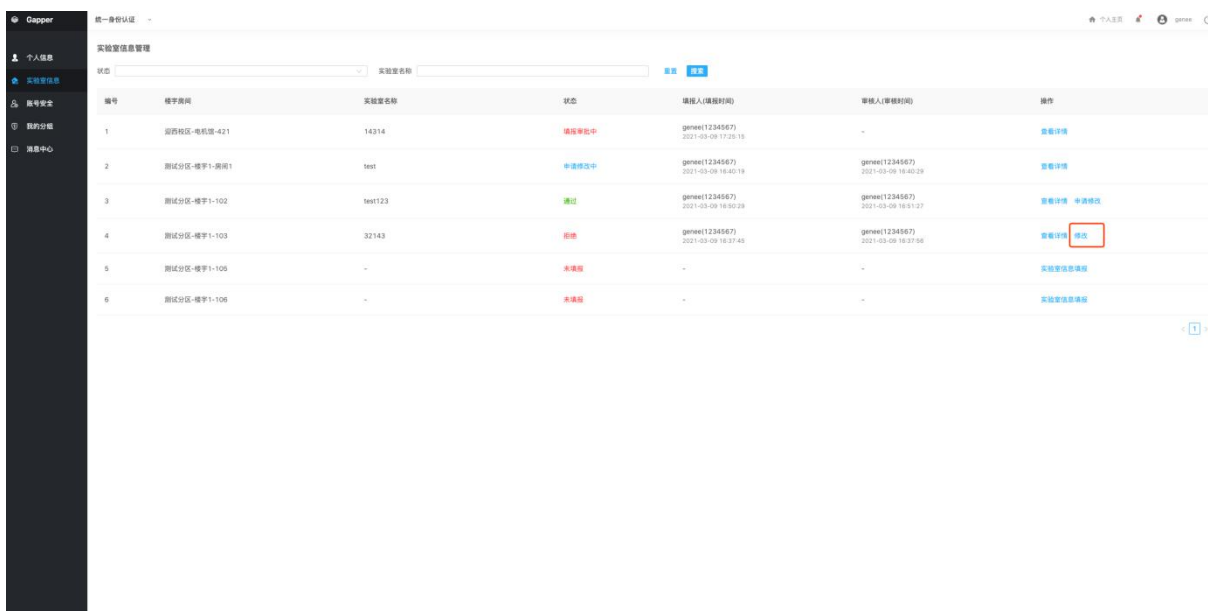
对于已经进行过实验室信息填报并已经通过审批,但是后期实验室信息发生变化需要修改,可以点击对应实验室后的[申请修改]文字按钮,提交修改申请后,等待管理员审批通过即可进行实验室信息的修改。修改后仍需要管理员审核通过才算修改成功。





## 7、修改实验室填报信息

在提交的实验室信息被拒绝,修改申请通过后,都可以通过添加右侧操作栏中的[修改]按钮,进入修改页面(同填报页面)



## 8、查看实验室填报信息

点击右侧操作栏中的[查看详情]按钮,进入查看实验室详情。被拒绝的也可在这边看到

拒绝理由。

太原理工大学实验室基本信息登记表

一、基本情况	
实验室名称	32143
楼宇房间号	测试分区-楼宇1-103
实验室类别	<input type="checkbox"/> 本科公共基础 <input type="checkbox"/> 本科专业基础 <input type="checkbox"/> 本科专业教学 <input type="checkbox"/> 科研实验室 <input type="checkbox"/> 公共科研平台 <input type="checkbox"/> 创新实验基地 <input type="checkbox"/> 车间
危险等级	<input type="checkbox"/> 国家级 <input type="checkbox"/> 省级 <input type="checkbox"/> 校级
始建于	2012
安全责任人	genee
开放实验室专业	本科生物材料设计制造及其自动化
实验室负责人(教师)	姓名: 工号: 职称: 移动电话: 主要承担工作: 是否专职实验员
实验技术人员(学生)	姓名: 学号: 专业: 性别: 入学年份: 移动电话

二、仪器设备情况						
存放地点	资产编号	资产名称	型号	数量	单价(万元)	购置日期

三、危险源		
名称	危险特征	存量

### 三、实验室信息填报的审核

#### 1、权限说明及授权

1.1 权限说明：拥有 实验室审核 权限，可以审核自己所在分组及其下级分组提交的实验室信息。

1.2 授权操作：进入公共信息管理->选择分组->选择用户->点击编辑->勾选角色

公共信息管理

分组列表

- 大得创同
- 大得创同管理组
- 大得创同管理组
- 大得创同机构管理组

成员列表

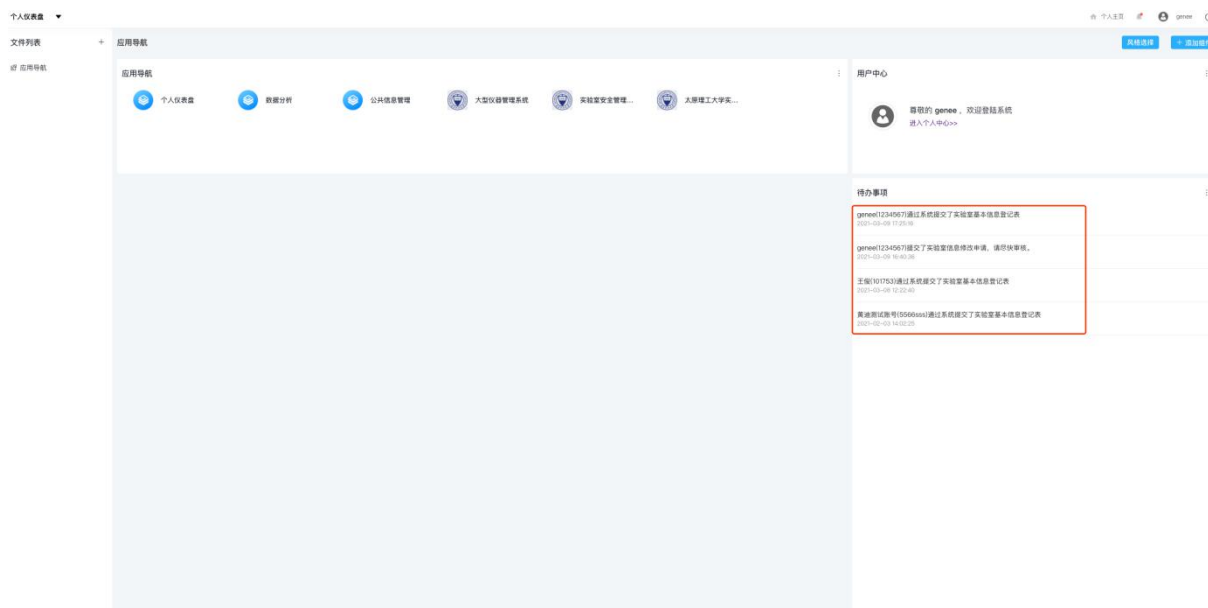
编号	姓名	学工号	联系方式	邮箱	角色	审核者	操作
1	0120@test.com			0120@test.com		ATLTL	
2	李test1珏			test1@geneegrou...		李珏	
3	0119@test.com			0119@test.com		ATLTL	
4	鹿晨			chen.pang@gene...	系统管理员	李珏	
5	ATLTL		15821385119	pzhu@atlatl.center	查看存量统计	ATLTL	
6	基理科技		18123234243	support@geneeg...	查看存量统计	基理科技	
7	giot.dev		18902055170	giot.dev@geneeg...		基理科技	
8	shuxin.jin			shuxin.jin@labma...		基理科技	
9	魏永超		18902055170	yongjiu.wei@gen...		基理科技	
10	新树新	0		shuxin.jin@genee...	查看存量统计	基理科技	
11	张艺	0		yi.zhang@geneeg...	查看存量统计	基理科技	
12	杨俊	jun.yang@geneeg...		jun.yang@geneeg...	系统管理员		
13	李珏	jue.li@geneegrou...		jue.li@geneegrou...	查看存量统计		
14	李珏	liue2019@126.com		liue2019@126.com		李珏	

## 2、审核

拥有审核权限的用户，当有人提交实验室信息时，您会在两个地方看到

### 2.1、通过主页的待办事项

在主页的待办事项模块中，会有相应的审核消息提示。



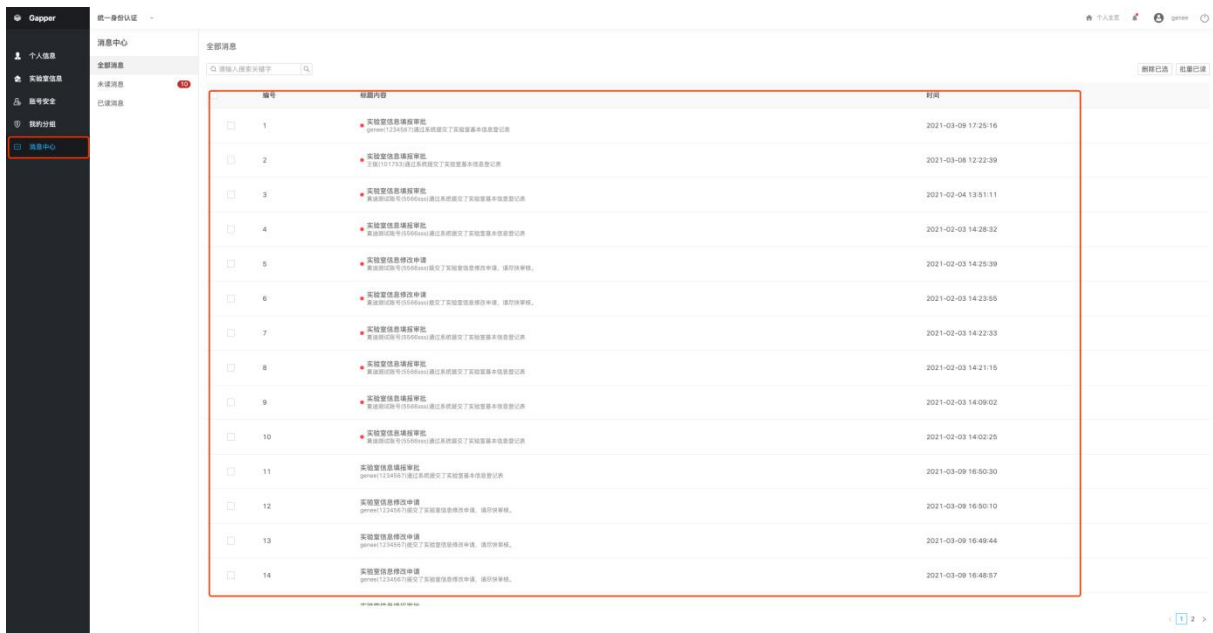
点击相应的代办事项，即可进入审批页面。

实验室信息审批						
<b>一、基本情况</b>						
实验室名称	14314					
楼宇房间号	韶西校区-电机楼-421					
实验室类别	<input checked="" type="checkbox"/> 本科公共基础 <input type="checkbox"/> 本科专业基础 <input type="checkbox"/> 本科专业教学 <input type="checkbox"/> 科研实验室 <input type="checkbox"/> 公共科研平台 <input type="checkbox"/> 创新实验基地 <input type="checkbox"/> 专用					
建设年度	2020		使用面积(m <sup>2</sup> )	0		
安全责任人	genee		移动电话	13432432434		
开设实验涉及专业	本科生:机械电子工程					
研究人:						
实验负责人(教师)	姓名	工号	职称	移动电话	主要承担工作	是否专职实验员
实验负责人(学生)	姓名	学号	专业	性别	入学年份	移动电话
<b>二、仪器设备情况</b>						
存储地点	资产编号	资产名称	型号	数量	单价(万元)	购置日期
韶西校区-电机楼-421	2011715901	系统测试台	DSPACE	1	112	2011-11-28
韶西校区-电机楼-421	20110811901	氢燃料电池及配套电机	PSP-3000M	1	26.86	2015-12-17
<b>三、危险源</b>						
品名					危险特征	存量
氢燃料电池及配套电机					大型机械	1

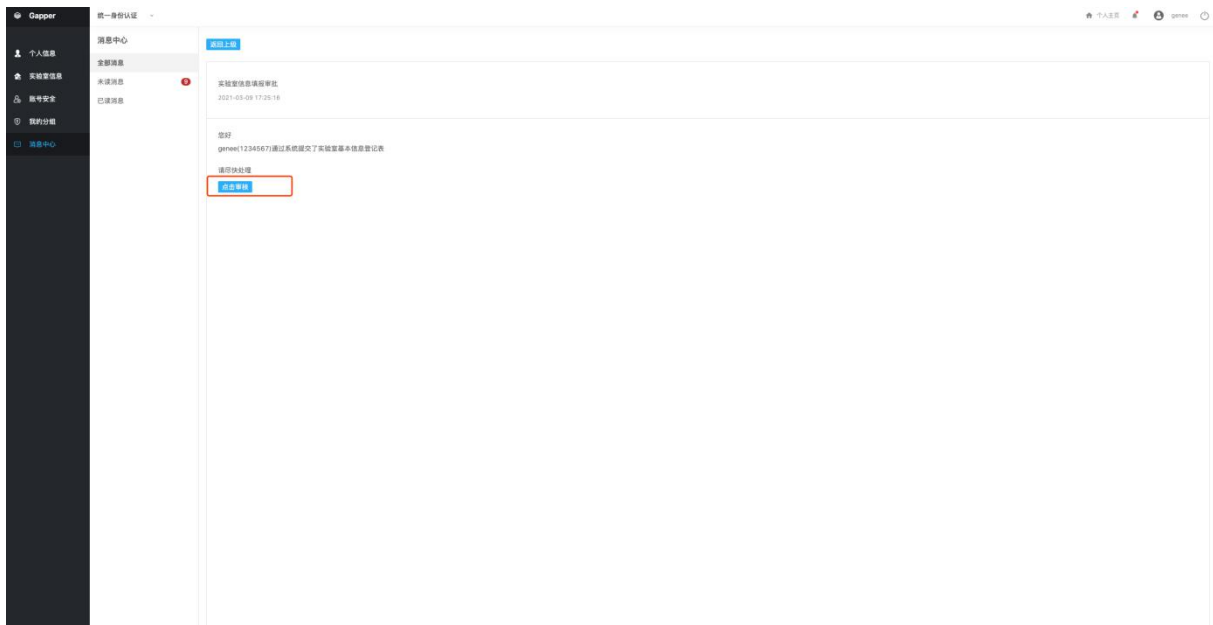
[同意](#) [拒绝](#)

### 2.2、通过消息中心

在个人中心 - 消息中心中，也会收到审核消息。



点击消息进入消息详情。



点击审核即可进入审批页面。

### 实验室信息审批

一、基本情况						
实验室名称	14314					
楼宇房间号	辽西校区-电机班-421					
实验室类别	<input checked="" type="checkbox"/> 本科公共基础 <input type="checkbox"/> 本科专业基础 <input type="checkbox"/> 本科专业教学 <input type="checkbox"/> 科研实验室 <input type="checkbox"/> 公共科研平台 <input type="checkbox"/> 创新实验基地 <input type="checkbox"/> 车间 <input checked="" type="checkbox"/> 国家级 <input type="checkbox"/> 省级 <input type="checkbox"/> 校级					
建设年度	2000	使用面积(m <sup>2</sup> )	0			
安全责任人	genex	移动电话	13432432434			
开设实验班及专业	本科生:机械电子工程					
研究人员(教师)	姓名: _____ 工号: _____ 职称: _____ 移动电话: _____ 主要承担工作: _____ 是否专职实验员: _____ 无数据					
实验班人员(学生)	姓名: _____ 学号: _____ 专业: _____ 性别: _____ 入学年份: _____ 移动电话: _____ 无数据					
二、仪器设备情况						
存放地点	资产编号	资产名称	型号	数量	单价(万元)	购置日期
辽西校区-电机班-421	2011715501	系统测试台	DSPACE	1	112	2011-11-26
辽西校区-电机班-421	2015081901	铅酸动力电池及配套电机	PBP-3000M	1	36.86	2015-12-17
三、危险源						
品名	危险特征			数量		
铅酸动力电池及配套电机	大型机械			1		